

10.764



FUNCION LEGISLATIVA  
LA RIOJA

CAPITULO I  
PLANILLAS ANEXAS

ADMINISTRACIÓN PROVINCIAL

---

ES COPIA DEL ORIGINAL

A handwritten signature in black ink, enclosed in a hand-drawn oval. Below the signature is a rectangular stamp with the text: "PRO-SECRETARÍA LEGISLATIVA", "FUNCION LEGISLATIVA, LA RIOJA".

ES COPIA FIEL DEL ORIGINAL

10.764




FUNCION LEGISLATIVA  
LA RIOJA

ANEXO I (Art. 1°)

ADMINISTRACION PROVINCIAL  
COMPOSICION DEL GASTO POR FINALIDAD Y POR NIVEL INSTITUCIONAL

Finalidad	Nivel Institucional	Administración Central	Organismos Descentralizados	Instituciones de Seguridad Social	TOTAL
ADMINISTRACION GUBERNAMENTAL		504.238.977.463,00			504.238.977.463,00
SERVICIOS DE SEGURIDAD		90.214.408.222,00			90.214.408.222,00
SERVICIOS SOCIALES		543.531.596.985,00	65.576.370.601,00	96.350.453.944,00	705.458.421.530,00
SERVICIOS ECONOMICOS		49.473.220.810,00	24.741.603.039,00		74.214.823.849,00
DEUDA PUBLICA		8.646.599.712,00			8.646.599.712,00
TOTAL		1.196.104.803.192,00	90.317.973.640,00	96.350.453.944,00	1.382.773.230.776,00

  
Lic. MARÍA DEL CARMEN SESSA  
PROSECRETARIA LEGISLATIVA  
FUNCION LEGISLATIVA - LA RIOJA

FUNCION LEGISLATIVA  
LA RIOJA

ANEXO II (Art.1º)

ADMINISTRACION PROVINCIAL  
COMPOSICION DE GASTOS POR NATURALEZA ECONOMICA Y NIVEL INSTITUCIONAL

Económica	Nivel Institucional	Administración Central	Organismos Descentralizados	Instituciones de Seguridad Social	TOTAL
	GASTOS CORRIENTES	1.133.533.565.360,00	58.144.662.850,00	89.621.513.045,00	1.281.299.741.255,00
	GASTOS DE CAPITAL	62.571.237.832,00	32.173.310.790,00	6.728.940.899,00	101.473.489.521,00
	TOTAL	1.196.104.803.192,00	90.317.973.640,00	96.350.453.944,00	1.382.773.230.776,00

LICENCIADA CARMEN RESSA  
PROSECRETARIA LEGISLATIVA  
FUNCION LEGISLATIVA LA RIOJA

ES COPIA DEL ORIGINAL

10.764



FUNCION LEGISLATIVA  
LA RIOJA

ANEXO III (Art.2°)

ADMINISTRACION PROVINCIAL  
CALCULO DE RECURSOS POR NATURALEZA ECONOMICA Y NIVEL INSTITUCIONAL

Económica	Nivel Institucional	Administración Central	Organismos Descentralizados	Instituciones de Seguridad Social	TOTAL
<b>INGRESOS CORRIENTES</b>		<b>1.267.105.167.028,00</b>	<b>38.797.844.007,00</b>	<b>71.707.981.045,00</b>	<b>1.377.610.992.080,00</b>
INGRESOS TRIBUTARIOS		1.238.057.593.251,00	19.970.000.000,00	-	1.258.027.593.251,00
IMPUESTOS DIRECTOS PROVIN		27.749.821.123,00	-	-	27.749.821.123,00
IMPUESTOS INDIRECTOS PROVIN		146.981.072.128,00	-	-	146.981.072.128,00
IMPUESTOS NACIONALES		1.063.326.700.000,00	19.970.000.000,00	-	1.083.296.700.000,00
<b>CONTRIBUCIONES A LA SEGURID.</b>		-	-	<b>70.316.118.287,00</b>	<b>70.316.118.287,00</b>
CONTRIBUCIONES A LA SEGURID		-	-	70.316.118.287,00	70.316.118.287,00
<b>INGRESOS NO TRIBUTARIOS</b>		<b>750.037.007,00</b>	<b>789.858.272,00</b>	<b>1.349.790.772,00</b>	<b>2.889.686.051,00</b>
TASAS		115.857.682,00	-	1.349.790.772,00	1.465.648.454,00
DERECHOS		8.450.000,00	459.378.272,00	-	467.828.272,00
OTROS NO TRIBUTARIOS		625.729.325,00	330.480.000,00	-	956.209.325,00
<b>VENTAS DE BIEN. Y SERV. DE LAS</b>		<b>5.030.546.989,00</b>	-	-	<b>5.030.546.989,00</b>
VENTAS DE BIEN. Y SERV. DE LA		5.030.546.989,00	-	-	5.030.546.989,00
<b>INGRESOS DE OPERACION</b>		-	<b>18.037.985.735,00</b>	<b>42.071.986,00</b>	<b>18.080.057.721,00</b>
VENTAS BRUTAS		-	18.037.985.735,00	42.071.986,00	18.080.057.721,00
OTROS INGRESOS DE OPERACION		-	1.013.096.757,00	-	1.055.168.743,00
<b>RENTAS DE LA PROPIEDAD</b>		<b>15.843.472.829,00</b>	<b>17.024.888.978,00</b>	-	<b>17.024.888.978,00</b>
RENTAS DE LA PROPIEDAD		15.843.472.829,00	17.024.888.978,00	-	17.024.888.978,00
INTERESES - UTILIDADES		15.843.472.829,00	-	-	15.843.472.829,00
<b>TRANSFERENCIAS CORRIENTES</b>		<b>7.423.516.952,00</b>	-	-	<b>7.423.516.952,00</b>
TRANSFERENCIAS CORRIENTES		7.423.516.952,00	-	-	7.423.516.952,00
DEL SECTOR PUBLICO		-	-	-	-
<b>RECURSOS DE CAPITAL</b>		<b>12.870.914.300,00</b>	<b>3.918.237.358,00</b>	<b>824.143.380,00</b>	<b>17.613.295.038,00</b>
RECURSOS DE CAPITAL		12.870.914.300,00	3.918.237.358,00	824.143.380,00	17.613.295.038,00
<b>VENTA DE ACTIVOS</b>		<b>1.830.400,00</b>	-	-	<b>1.830.400,00</b>
VENTA DE ACTIVOS		1.830.400,00	-	-	1.830.400,00
DE TIERRAS Y TERRENOS		-	-	-	-
<b>TRANSFERENCIAS DE CAPITAL</b>		<b>12.869.083.900,00</b>	<b>2.637.367.296,00</b>	-	<b>15.506.451.196,00</b>
TRANSFERENCIAS DE CAPITAL		12.869.083.900,00	2.637.367.296,00	-	15.506.451.196,00
DEL SECTOR PUBLICO		12.869.083.900,00	-	-	12.869.083.900,00
<b>DISMINUCION DE LA INVERSION</b>		-	<b>1.280.870.062,00</b>	<b>824.143.380,00</b>	<b>2.105.013.442,00</b>
DISMINUCION DE LA INVERSION		-	1.280.870.062,00	824.143.380,00	2.105.013.442,00
RECUPERACION DE PRESTAMOS		-	311.253.839,00	-	311.253.839,00
RECUPERACION DE PRESTAMOS		-	311.253.839,00	-	311.253.839,00
RECUPERACION DE PRESTAMOS		-	969.616.223,00	-	969.616.223,00
<b>TOTAL</b>		<b>1.279.976.081.328,00</b>	<b>42.716.081.365,00</b>	<b>72.532.124.425,00</b>	<b>1.395.224.287.118,00</b>

SECRETARIA LEGISLATIVA  
LA RIOJA

ES COPIA FIEL DEL ORIGINAL



10.764

FUNCION LEGISLATIVA  
LA RIOJA

ANEXO IV (Art. 3º)

ADMINISTRACION PROVINCIAL  
GASTOS FIGURATIVOS

Entidad	Destino	PARA EROGACIONES CORRIENTES				PARA EROGACIONES DE CAPITAL				TOTAL
		A Administración Central	A Organismos Descentralizados	A Instituciones de Seg. Social	Total	A Administración Central	A Organismos Descentralizados	A Instituciones de Seg. Social	Total	
ADMINISTRACION CENTRAL		7.800.000,00	39.131.514.974,00	23.819.193.459,00	62.958.508.433,00	39.000.000,00	8.510.377.301,00	-	8.549.377.301,00	71.507.885.734,00
ORGANISMOS DESCENTRALIZADOS		40.000.000,00	-	-	40.000.000,00	-	-	-	-	40.000.000,00
INSTITUCIONES DE SEGURIDAD SOCIAL		600.000,00	-	-	600.000,00	263.940,00	-	-	263.940,00	863.940,00
TOTAL		48.400.000,00	39.131.514.974,00	23.819.193.459,00	62.999.108.433,00	39.263.940,00	8.510.377.301,00	-	8.549.641.241,00	71.548.749.674,00

LIDIA DEL CARMEN GESSA  
PRIMERA SECRETARIA LEGISLATIVA  
FUNCION LEGISLATIVA LA RIOJA


10.764

FUNCION LEGISLATIVA  
LA RIOJA


ANEXO V (Art. 3°)

ADMINISTRACION PROVINCIAL  
CONTRIBUCIONES FIGURATIVAS

ORIGEN	PARA FINANCIACIONES CORRIENTES				PARA FINANCIACIONES DE CAPITAL				TOTAL GENERAL
	De Administracion Central	De Organismos Descentralizados	De Inst. de Seg. Social	Total	De Administracion Central	De Organismos Descentralizados	De Inst. de Seg. Social	Total	
ADMINISTRACION CENTRAL	7.800.000,00	40.000.000,00	600.000,00	48.400.000,00	39.000.000,00	-	263.940,00	39.263.940,00	87.663.940,00
ORGANISMOS DESCENTRALIZADOS	39.131.514.974,00	-	-	39.131.514.974,00	8.510.377.301,00	-	-	8.510.377.301,00	47.641.892.275,00
INSTITUCIONES DE SEGURIDAD SOCIAL	23.819.193.459,00	-	-	23.819.193.459,00	-	-	-	-	23.819.193.459,00
TOTAL	62.958.508.433,00	40.000.000,00	600.000,00	62.999.108.433,00	8.549.377.301,00	-	263.940,00	8.549.641.241,00	71.548.749.674,00

  
LIC. RITA DEL CARMEN SESCA  
PROSECRETARIA LEGISLATIVA  
FUNCION LEGISLATIVA - LA RIOJA

ES COPIA FIEL DEL ORIGINAL



10.764

FUNCION LEGISLATIVA  
LA RIOJA

ANEXO VI (Art. 4º)

ADMINISTRACION PROVINCIAL  
FUENTES FINANCIERAS

Concepto	Nivel Institucional	Administración Central	Organismos Descentralizados	Instituciones de Seguridad Social	TOTAL
Disminución de la Inversión Financiera Títulos y Valores en Moneda Nacional	Disminución de otros Activos Financieros	217.815.799,00	-	-	217.815.799,00
		217.815.799,00	-	-	217.815.799,00
De Caja y Bancos		-	-	-	-
Endeudamiento Público e Incremento de Otros Pasivos	Colocación de Deuda Interna a Largo Plazo	2.840.000.000,00	-	-	2.840.000.000,00
		2.840.000.000,00	-	-	2.840.000.000,00
Colocación de Deuda en Moneda Nac. a Largo Plazo		2.840.000.000,00	-	-	2.840.000.000,00
Obtención de Préstamos a Largo Plazo	Del Sector Privado	-	-	-	-
		-	-	-	-
Del Sector Público	De otras Instituciones Públicas Nacionales	-	-	-	-
		-	-	-	-
Del Sector Externo	Contrib. Figurativas para Aplicaciones Financieras	-	-	-	-
		-	-	-	-
De la Administración Provincial	TOTAL	3.057.815.799,00	-	-	3.057.815.799,00
		3.057.815.799,00	-	-	3.057.815.799,00

LIC. RITA DEL CARMEN GISSA  
PRO-SECRETARIA LEGISLATIVA  
FUNCION LEGISLATIVA - LA RIOJA



FUNCION LEGISLATIVA  
LA RIOJA

ANEXO VII (Art. 4º)

ADMINISTRACION PROVINCIAL  
APLICACIONES FINANCIERAS


Nivel Institucional	Destino	Administración Central	Organismos Descentralizados	Instituciones de Seguridad social	TOTAL
<b>INVERSION FINANCIERA</b>		700.000,00	-	-	700.000,00
Incremento de otros Activos Financieros		700.000,00	-	-	700.000,00
<b>AMORT.DE LA DEUDA Y DISM. DE OTROS PASIVOS</b>		15.508.172.141,00	-	-	15.508.172.141,00
Servicio de la Deuda Colocada en Moneda Nacional		283.335.497,00	-	-	283.335.497,00
Amortización de la Deuda en Moneda Nacional a C. Plazo		7.644.401,00	-	-	7.644.401,00
Amortización de la Deuda en Moneda Nac.a L.Plazo		205.691.096,00	-	-	205.691.096,00
Cancelación de la Deuda No Financiera en Moneda Nac.		70.000.000,00	-	-	70.000.000,00
<b>Servicio de la Deuda Colocada en Moneda Extranjera</b>		15.224.836.644,00	-	-	15.224.836.644,00
Amortización de Préstamo a Largo Plazo al Sector Externo		4.754.972.751,00	-	-	4.754.972.751,00
Amortización de la Deuda No Financiera en Moneda Extranjera		10.469.863.893,00	-	-	10.469.863.893,00
<b>Disminución de Otros Pasivos</b>		-	-	-	-
Dism.de otras Ctas.a Pagar a Corto Plazo		-	-	-	-
Dism.de Otras Ctas.a Pagar a Largo Plazo		-	-	-	-
Disminución de Pasivos Diferido a Largo Plazo		-	-	-	-
<b>TOTAL</b>		15.508.872.141,00	-	-	15.508.872.141,00

  
 CARMEN SESSA  
 PROSECRETARIA LEGISLATIVA  
 FUNCION LEGISLATIVA - LA RIOJA



ES COPIA FIEL DEL ORIGINAL

10.764



FUNCION LEGISLATIVA  
LA RIOJA


INFORME COMPLEMENTARIO  
Ley de Responsabilidad Fiscal N° 25.917 - Art. 18  
GASTO TRIBUTARIO - PRESUPUESTO 2.025

ORIGEN DEL GASTO TRIBUTARIO	MOTIVO DEL GASTO	BENEFICIARIOS	METODO DEL CALCULO	IMPORTE
<b>EXENCIONES</b>				
<b>IMPUESTO SOBRE LOS INGRESOS BRUTOS</b>				
A - Agricultura, ganadería, caza y silvicultura	Promoción actividad primaria	Agricultores y ganaderos	Media G.T. 2022/2023 por Recaudación proyectada 2025 (0,0000540x174.730.893.251,00)	\$ 9.434.300,00
B - Pesca, explotación de criaderos de peces, granjas piscícolas y servicios conexos	Promoción actividad primaria	Fomento a la actividad piscícola	No es significativo	
C - Explotación de minas y canteras	Promoción actividad minera	Fomento a la actividad minera	Media G.T. 2022/2023 por Recaudación proyectada 2025 (0,0000540x174.730.893.251,00)	\$ 122.624,00
D - Industria manufacturera	Promoción industrial	Fomento radicación de industrias	Media G.T. 2022/2023 por Recaudación proyectada 2025 (0,0000540x174.730.893.251,00)	\$ 29.928.809,00
E - Electricidad, gas y agua	Abaratar costos del comercio e industria	Empresas de comercio e industria	Media G.T. 2022/2023 por Recaudación proyectada 2025 (0,0000540x174.730.893.251,00)	\$ 50.875.869,00
F - Construcción	Fomento a la construcción de viviendas	Empresas constructoras - Quienes son beneficiados con una vivienda	Media G.T. 2022/2023 por Recaudación proyectada 2025 (0,0000540x174.730.893.251,00)	\$ 30.970.985,00
G - Comercio al por mayor y al por menor, reparación de vehículos automotores, motocicletas, efectos personales y enseres domésticos	Condonación al comercio de libros, diarios, revistas y gas licuado envasado	Comerciantes mayoristas y minoristas	Media G.T. 2022/2023 por Recaudación proyectada 2025 (0,0000540x174.730.893.251,00)	\$ 460.352,00
J - Intermediación financiera y otros servicios financieros	Fomento actividad financiera	Entes financieros	Media G.T. 2022/2023 por Recaudación proyectada 2025 (0,0000540x174.730.893.251,00)	
K - Servicios Inmobiliarios, empresariales y de alquiler	Condonación al servicio y profesionales de un importe de sus ingresos	Profesionales y prestadores de servicio	Media G.T. 2022/2023 por Recaudación proyectada 2025 (0,0000540x174.730.893.251,00)	\$ 6.687.977,00
L - Administración Pública, Defensa y Seguridad Social	Promoción a las actividades desarrolladas sociedades con participación estatal	Entes del Estado Provincial	Media G.T. 2022/2023 por Recaudación proyectada 2025 (0,0000540x174.730.893.251,00)	\$ 6.803.003,00
M - Enseñanza	Fomento de la enseñanza privada - Abaratamiento del costo educativo	Entidades educacionales reconocidas	Media G.T. 2022/2023 por Recaudación proyectada 2025 (0,0000540x174.730.893.251,00)	\$ 9.479.739,00
N - Servicios sociales y de salud	Condonación al servicio y profesionales de un importe de sus ingresos	Profesionales y prestadores de servicio	Media G.T. 2022/2023 por Recaudación proyectada 2025 (0,0000540x174.730.893.251,00)	\$ 7.036.978,00
O - Servicios comunitarios, sociales y personales	Condonación al servicio de un importe de sus ingresos	Prestadores de servicio	Media G.T. 2022/2023 por Recaudación proyectada 2025 (0,0000540x174.730.893.251,00)	\$ 121.385,00
<b>IMPUESTO A LOS AUTOMOTORES Y ACOPLADOS</b>				
Congregaciones religiosas	Fomento al culto	Entes religiosos	Media G.T. 2022/2023 por Recaudación proyectada 2025 (0,0000540x174.730.893.251,00)	\$ 3.731.342,00
Asoc. beneficencia con fines de asistencia social	Fomento a la asistencia social	Asociaciones sin fines de lucro	Media G.T. 2022/2023 por Recaudación proyectada 2025 (0,0000540x174.730.893.251,00)	\$ 9.430.157,00
Art.112° g) los vehiculos para discapacitados	Inserción del discapacitado en la sociedad	Discapacitados	Media G.T. 2022/2023 por Recaudación proyectada 2025 (0,0000540x174.730.893.251,00)	\$ 167.488.141,00
<b>IMPUESTO INMOBILIARIO</b>				
Ley Pcial 10340 Exención Act. Industrial	Promoción Industrial	Fomento radicación de Industrias	Media G.T. 2022/2023 por Recaudación proyectada 2025 (0,0000540x174.730.893.251,00)	\$ 478.389,00
Destinos Templos Religiosos	Fomento al culto	Entes religiosos	Media G.T. 2022/2023 por Recaudación proyectada 2025 (0,0000540x174.730.893.251,00)	\$ 18.614.760,00
Clubes o Federaciones Deportivas	Fomento al deporte	Entidades deportivas	Media G.T. 2022/2023 por Recaudación proyectada 2025 (0,0000540x174.730.893.251,00)	\$ 992.521,00
Adjud. por el Estado, para fines agrop. o coloniz.	Fomento a la colonización	Agricultores y ganaderos	Media G.T. 2022/2023 por Recaudación proyectada 2025 (0,0000540x174.730.893.251,00)	\$ 204.316,00
Asoc. beneficencia con fines de asist. social	Fomento asist.social	Individuos de bajos recursos	Media G.T. 2022/2023 por Recaudación proyectada 2025 (0,0000540x174.730.893.251,00)	\$ 343.353,00
Beneficio Jubilados	Protección a la tercer edad	Jubilados y pensionados	Media G.T. 2022/2023 por Recaudación proyectada 2025 (0,0000540x174.730.893.251,00)	\$ 77.592.588,00
Exención por leyes especiales (art. 102 inc. f)	Exención por leyes especiales	Consejos y Colegios con Personería Jurídica	Media G.T. 2022/2023 por Recaudación proyectada 2025 (0,0000540x174.730.893.251,00)	\$ 227.648,00
<b>RECAUDACION PROYECTADA 2025:</b>	<b>\$174.730.893.251,00</b>		<b>TOTAL DEL GASTO TRIBUTARIO 2025 PROYECTADO:</b>	<b>\$ 431.025.236,00</b>

LA RIOJA  
PROYECTO DE LEY  
FUNCION LEGISLATIVA  
LA RIOJA

ES COPIA FIEL DEL ORIGINAL

10.764



FUNCION LEGISLATIVA  
LA RIOJA

CUENTA DE AHORRO INVERSION FINANCIAMIENTO  
(en pesos)

CONCEPTO	CARECTER INSTITUCIONAL	ADMINISTRACION CENTRAL	ORGANISMOS DESCENTRALIZADOS	INSTITUCIONES DE SEGURIDAD SOCIAL	TOTAL
I) INGRESOS CORRIENTES		1.267.105.167.028,00	38.797.844.007,00	71.707.981.045,00	1.377.610.992.080,00
INGRESOS TRIBUTARIOS		1.238.057.593.251,00	19.970.000.000,00	-	1.258.027.593.251,00
APORTES Y CONTRIBUCIONES A LA SEGURIDAD SOCIAL		-	-	70.316.118.287,00	70.316.118.287,00
INGRESOS NO TRIBUTARIOS		750.037.007,00	789.858.272,00	1.349.790.772,00	2.889.686.051,00
VENTAS DE BIENES Y SERVICIOS DE LAS ADMINISTRACIONES PUBLICAS		5.030.546.989,00	-	-	5.030.546.989,00
INGRESOS DE OPERACION		-	18.037.985.735,00	42.071.986,00	18.080.057.721,00
RENTAS DE LA PROPIEDAD		15.843.472.829,00	-	-	15.843.472.829,00
TRANSFERENCIAS CORRIENTES		7.423.516.952,00	-	-	7.423.516.952,00
II) GASTOS CORRIENTES		1.133.533.565.360,00	58.144.662.850,00	89.621.513.045,00	1.281.299.741.255,00
GASTOS DE CONSUMO		736.152.616.466,00	46.867.766.912,00	89.538.466.484,00	872.558.851.862,00
REMUNERACIONES		626.217.492.304,00	29.497.923.948,00	3.502.641.034,00	659.218.057.286,00
BIENES Y SERVICIOS		109.927.581.189,00	17.350.869.620,00	86.035.827.450,00	213.314.278.259,00
OTROS GASTOS		7.542.973,00	18.973.344,00	-	26.516.317,00
INTERESES Y OTRAS RENTAS DE LA PROPIEDAD		8.652.492.661,00	201.251.078,00	4.561.448,00	8.858.305.187,00
PRESTACIONES DE LA SEGURIDAD SOCIAL		3.932.411.772,00	-	-	3.932.411.772,00
IMPUESTOS DIRECTOS		17.242.877,00	952.540,00	-	18.195.417,00
OTRAS PERDIDAS		-	10.104.524.946,00	-	10.104.524.946,00
OTROS		-	10.104.524.946,00	-	10.104.524.946,00
TRANSFERENCIAS CORRIENTES		384.778.801.584,00	970.167.374,00	78.483.113,00	385.827.452.071,00
AL SECTOR PRIVADO		54.547.886.915,00	952.834.774,00	78.483.113,00	55.579.204.802,00
GOBIERNOS MUNICIPALES		308.350.243.097,00	-	-	308.350.243.097,00
OTROS DEL SECTOR PÚBLICO		21.880.671.572,00	17.332.600,00	-	21.898.004.172,00
III) RESULTADO ECONOMICO AHORRO/DESAHORRO (I-II)		133.571.601.668,00	-19.346.818.843,00	-17.913.532.000,00	96.311.250.825,00
IV) RECURSOS DE CAPITAL		12.870.914.300,00	3.918.237.358,00	824.143.380,00	17.613.295.038,00
RECURSOS PROPIOS DE CAPITAL		1.830.400,00	0,00	-	1.830.400,00
TRANSFERENCIAS DE CAPITAL		12.869.083.900,00	2.637.367.296,00	-	15.506.451.196,00
DISMINUCION DE LA INVERSION FINANCIERA		-	1.280.870.062,00	824.143.380,00	2.105.013.442,00
V) GASTOS DE CAPITAL		62.571.237.832,00	32.173.310.790,00	6.728.940.899,00	101.473.489.521,00
INVERSION REAL DIRECTA		45.791.591.412,00	31.124.089.747,00	185.178.487,00	77.100.859.646,00
TRANSFERENCIAS DE CAPITAL		8.035.306.937,00	37.967.204,00	-	8.073.274.141,00
AL SECTOR PRIVADO		407.390.600,00	17.967.204,00	-	425.357.804,00
TRANSFERENCIAS DE CAPITAL		7.627.916.337,00	20.000.000,00	-	7.647.916.337,00
INVERSION FINANCIERA		8.744.339.483,00	1.011.253.839,00	6.543.762.412,00	16.299.355.734,00
INVERSION FINANCIERA		8.744.339.483,00	1.011.253.839,00	6.543.762.412,00	16.299.355.734,00
VI) INGRESOS TOTALES (I + IV)		1.279.976.081.328,00	42.716.081.365,00	72.532.124.425,00	1.395.224.287.118,00
VII) GASTOS TOTALES (II + V)		1.196.104.803.192,00	90.317.973.640,00	96.350.453.944,00	1.382.773.230.776,00
VIII) RESULTADO FINANCIERO ANTES DE CONTRIBUCIONES (I + IV - II - V)		83.871.278.136,00	-47.601.892.275,00	-23.818.329.519,00	12.451.056.342,00
IX) CONTRIBUCIONES FIGURATIVAS		87.663.940,00	47.641.892.275,00	23.819.193.459,00	71.548.749.674,00
X) GASTOS FIGURATIVOS		71.507.885.734,00	40.000.000,00	863.940,00	71.548.749.674,00
XI) RESULTADO FINANCIEROS (XIII - XII)		12.451.056.342,00	-	-	12.451.056.342,00
XII) FUENTES FINANCIERAS		3.057.815.799,00	-	-	3.057.815.799,00
DISMINUCION DE LA INVERSION FINANCIERA		217.815.799,00	-	-	217.815.799,00
ENDEUDAMIENTO PUBLICO E INCREMENTO DE OTROS PASIVOS		2.840.000.000,00	-	-	2.840.000.000,00
XIII) APLICACIONES FINANCIERAS		15.508.872.141,00	-	-	15.508.872.141,00
INCREMENTO DE OTROS ACTIVOS FINANCIEROS		700.000,00	-	-	700.000,00
INCREMENTO DE OTROS DOCUMENTOS A COBRAR A CORTO PLAZO		700.000,00	-	-	700.000,00
AMORTIZACION DE LA DEUDA Y DISMINUCION DE OTROS PASIVOS		7.644.401,00	-	-	7.644.401,00
AMORTIZACION DEUDA COLOCADA EN MONEDA NACIONAL A CORTO PLAZO		7.644.401,00	-	-	7.644.401,00
AMORTIZACION DEUDA COLOCADA EN MONEDA NACIONAL A LARGO PLAZO		205.691.096,00	-	-	205.691.096,00
AMORTIZACION DEUDA COLOCADA EN MONEDA NACIONAL A LARGO PLAZO		205.691.096,00	-	-	205.691.096,00
AMORTIZACION DEUDA COLOCADA EN MONEDA EXTRANJERA A LARGO PLAZO		10.469.863.893,00	-	-	10.469.863.893,00
AMORTIZACION DEUDA COLOCADA EN MONEDA EXTERNA A LARGO PLAZO		10.469.863.893,00	-	-	10.469.863.893,00
AMORTIZACION DE PRESTAMOS A LARGO PLAZO		4.754.972.751,00	-	-	4.754.972.751,00
DEL SECTOR EXTERNO		4.754.972.751,00	-	-	4.754.972.751,00
CANCELACION DE DEUDA NO FINANCIERA		70.000.000,00	-	-	70.000.000,00
CANCELACION DE DEUDA NO FINANCIERAS EN MONEDA NACIONAL		70.000.000,00	-	-	70.000.000,00

LA RIOJA  
FUNCION LEGISLATIVA  
LA RIOJA