

SECTOR PUBLICO PROVINCIAL

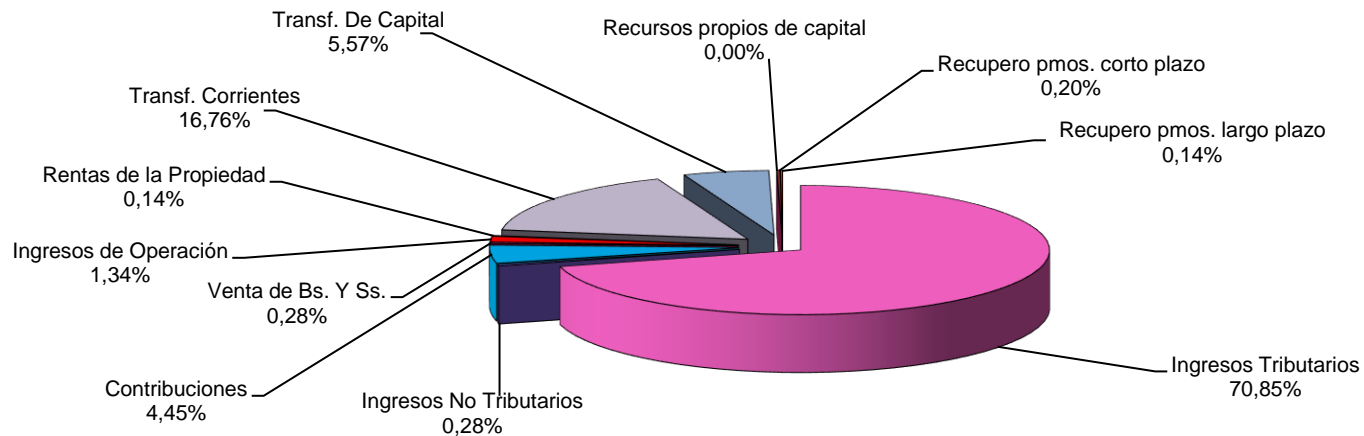
COMPOSICION DE LOS RECURSOS POR RUBRO

EJERCICIO 2021

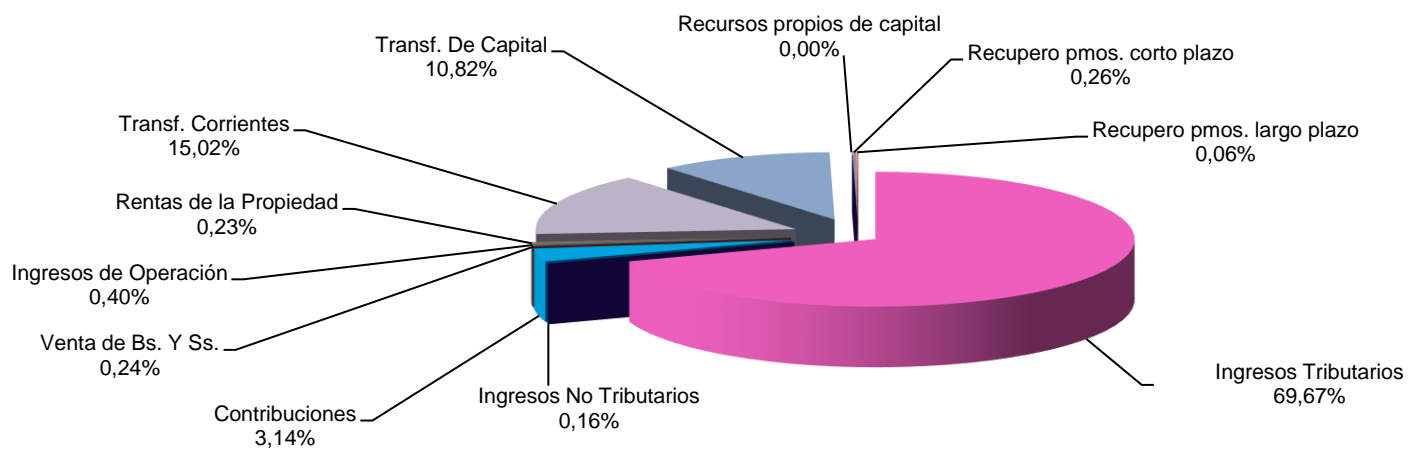
-En Pesos-

RUBRO	RECURSO		RECURSO	
	INICIAL	MODIFICACIONES	VIGENTE	PERCIBIDO
I INGRESOS TRIBUTARIOS	59.704.868.940,00	15.950.174.286,00	75.655.043.226,00	75.476.088.278,46
- SOBRE EL PATRIMONIO	498.352.048,00	157.160.917,00	655.512.965,00	655.512.965,14
- SOBRE LA PRODUCCION	3.567.816.892,00	3.157.433.153,00	6.725.250.045,00	6.723.111.897,63
- GARANTIAS Y COMPENSACIONES	46.700.000,00	0,00	46.700.000,00	46.699.997,48
- COPARTICIPACION FED. DE IMP. Y OTROS FONDOS	55.592.000.000,00	12.635.580.216,00	68.227.580.216,00	68.050.763.418,21
II INGRESOS NO TRIBUTARIOS	234.445.707,00	40.276.694,00	274.722.401,00	173.808.292,16
- TASAS	82.668.530,00	7.338.588,00	90.007.118,00	90.007.118,65
- DERECHOS	37.420.482,00	0,00	37.420.482,00	450.524,88
- ALQUILERES	6.877.997,00	1.821.084,00	8.699.081,00	4.899.156,11
- MULTAS	20.900.000,00	13.472.217,00	34.372.217,00	29.003.473,33
- OTROS NO TRIBUTARIOS	86.578.698,00	17.644.805,00	104.223.503,00	49.448.019,19
III APORTES Y CONTRIBUCIONES	3.746.460.482,00	2.095.686,00	3.748.556.168,00	3.399.418.247,44
IV VENTAS DE BS. Y Ss. DE ADMINISTRACIONES PUBLICAS	235.066.986,00	57.754.086,00	292.821.072,00	261.299.615,70
- VENTAS DE BIENES	87.041,00	0,00	87.041,00	65.280,90
- VENTAS DE SERVICIOS	234.979.945,00	57.754.086,00	292.734.031,00	261.234.334,80
V INGRESOS DE OPERACION	1.127.363.105,00	22.868.411,00	1.150.231.516,00	436.890.723,02
- VENTA BRUTA DE BIENES	10.549.967,00	0,00	10.549.967,00	7.737.463,36
- VENTA BRUTA DE SERVICIOS	30.753.249,00	22.868.411,00	53.621.660,00	51.631.978,52
- OTROS INGRESOS DE OPERACION	1.086.059.889,00	0,00	1.086.059.889,00	377.521.281,14
VI RENTAS DE LA PROPIEDAD	120.418.309,00	143.413.530,00	263.831.839,00	252.703.361,43
- INTERESES POR PRESTAMOS	0,00	0,00	0,00	0,00
- INTERESES POR DEPOSITOS	0,00	115.256.656,00	115.256.656,00	115.256.654,01
- INTERESES POR TITULOS Y VALORES	120.418.309,00	4.156.874,00	124.575.183,00	113.446.707,42
- UTILIDADES POR INVERSIONES EMPRESARIALES	0,00	24.000.000,00	24.000.000,00	24.000.000,00
VII TRANSFERENCIAS CORRIENTES	14.121.331.683,00	2.611.754.880,00	16.733.086.563,00	16.265.751.530,73
- DEL SECTOR PRIVADO	-	2.511.889,00	2.511.889,00	177.889,00
- DEL SECTOR PUBLICO	14.121.331.683,00	2.609.242.991,00	16.730.574.674,00	16.265.573.641,73
- DEL SECTOR EXTERNO	-	-	-	-
VIII RECURSOS DE CAPITAL	4.979.257.451,00	11.004.282.708,00	15.983.540.159,00	12.060.441.009,16
- RECURSOS PROPIOS DE CAPITAL	1.280.000,00	-	1.280.000,00	-
- TRANSFERENCIAS DE CAPITAL	4.692.201.245,00	10.879.644.268,00	15.571.845.513,00	11.717.998.791,73
DEL SECTOR PRIVADO	0,00	0,00	0,00	0,00
DEL SECTOR PUBLICO	4.692.201.245,00	10.879.644.268,00	15.571.845.513,00	11.717.998.791,73
- VENTA DE ACCIONES Y PARTICIPACIONES DE CAPITAL	-	-	-	-
- RECUPERACION DE PRESTAMOS	285.776.206,00	124.638.440,00	410.414.646,00	342.442.217,43
- RECUPERACION DE PRESTAMOS DE CORTO PLAZO	170.776.206,00	124.638.440,00	295.414.646,00	277.453.907,79
- RECUPERACION DE PRESTAMOS DE LARGO PLAZO	115.000.000,00	0,00	115.000.000,00	64.988.309,64
TOTAL	84.269.212.663,00	29.832.620.281,00	114.101.832.944,00	108.326.401.058,10

**SECTOR PUBLICO PROVINCIAL
COMPOSICION POR RUBRO DE LOS RECURSOS
EJERCICIO 2021**



Base Calculo Inicial



Base Recaudado

SECTOR PUBLICO PROVINCIAL

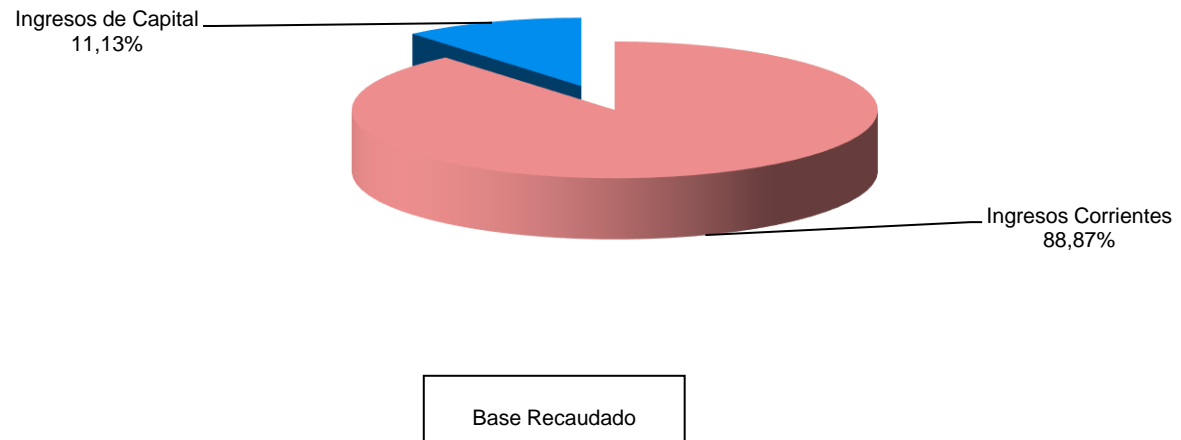
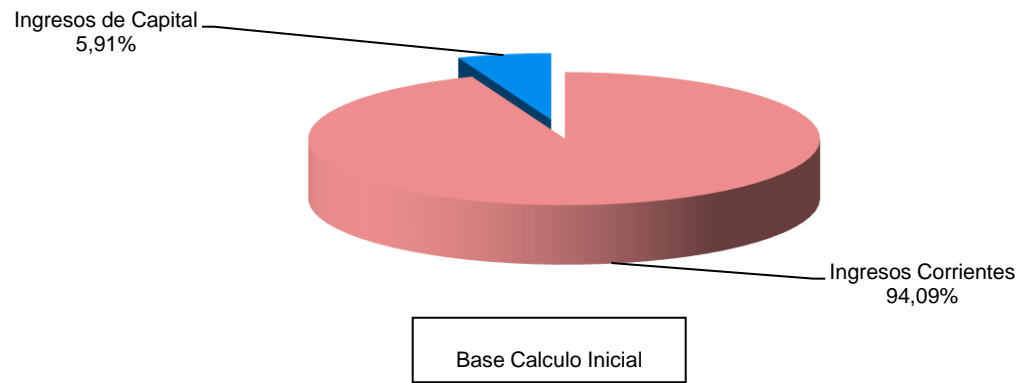
COMPOSICION DE LOS RECURSOS POR SU NATURALEZA ECONOMICA

EJERCICIO 2021

-En Pesos-

	RECURSO	MODIFICACIONES	RECURSO	PERCIBIDO
	INICAL		VIGENTE	
1.1. INGRESOS CORRIENTES	79.289.955.212,00	18.828.337.573,00	98.118.292.785,00	96.265.960.048,94
1.1.1 INGRESOS TRIBUTARIOS	59.704.868.940,00	15.950.174.286,00	75.655.043.226,00	75.476.088.278,46
1.1.1.1 IMPUESTOS DIRECTOS PROVINCIALES	498.352.048,00	157.160.917,00	655.512.965,00	655.512.965,14
1.1.1.2 IMPUESTOS INDIRECTOS PROVINCIALES	3.567.816.892,00	3.157.433.153,00	6.725.250.045,00	6.723.111.897,63
1.1.1.3 IMPUESTOS NACIONALES	55.638.700.000,00	12.635.580.216,00	68.274.280.216,00	68.097.463.415,69
1.1.2 APORTES Y CONTRIBUCIONES	3.746.460.482,00	2.095.686,00	3.748.556.168,00	3.399.418.247,44
1.1.3 INGRESOS NO TRIBUTARIOS	234.445.707,00	40.276.694,00	274.722.401,00	173.808.292,16
1.1.3.1 TASAS	82.668.530,00	7.338.588,00	90.007.118,00	90.007.118,65
1.1.3.2 DERECHOS	37.420.482,00	0,00	37.420.482,00	450.524,88
1.1.3.9 OTROS NO TRIBUTARIOS	114.356.695,00	32.938.106,00	147.294.801,00	83.350.648,63
1.1.4 VENTA DE Bs Y Ss. DE LAS ADMINISTR. PUBLICAS	235.066.986,00	57.754.086,00	292.821.072,00	261.299.615,70
1.1.5 INGRESOS DE OPERACIONES	1.127.363.105,00	22.868.411,00	1.150.231.516,00	436.890.723,02
1.1.5.1 VENTAS BRUTAS	41.303.216,00	22.868.411,00	64.171.627,00	59.369.441,88
1.1.5.2 INGRESOS FCIEROS DE INSTIT. FINANCIERAS	0,00	0,00	0,00	0,00
1.1.5.3 OTROS INGRESOS DE OPERACIÓN	1.086.059.889,00	0,00	1.086.059.889,00	377.521.281,14
1.1.6 RENTAS DE LA PROPIEDAD	120.418.309,00	143.413.530,00	263.831.839,00	252.703.361,43
1.1.6.1 INTERESES	120.418.309,00	119.413.530,00	239.831.839,00	228.703.361,43
1.1.6.2 UTILIDADES	0,00	24.000.000,00	24.000.000,00	24.000.000,00
1.1.6.3 ARRENDAMIENTOS DE TIERRAS Y TERRENOS	0,00	0,00	0,00	0,00
1.1.6.4 RENTAS SOBRE BIENES INTANGIBLES	0,00	0,00	0,00	0,00
1.1.7 TRANSFERENCIAS CORRIENTES	14.121.331.683,00	2.611.754.880,00	16.733.086.563,00	16.265.751.530,73
1.1.7.1 DEL SECTOR PRIVADO	0,00	2.511.889,00	2.511.889,00	177.889,00
1.1.7.2 DEL SECTOR PUBLICO	14.121.331.683,00	2.609.242.991,00	16.730.574.674,00	16.265.573.641,73
1.1.7.6 DEL SECTOR EXTERNO	0,00	0,00	0,00	0,00
1.2. RECURSOS DE CAPITAL	4.979.257.451,00	11.004.282.708,00	15.983.540.159,00	12.060.441.009,16
1.2.1 RECURSOS PROPIOS DE CAPITAL	1.280.000	-	1.280.000	-
1.2.2 TRANSFERENCIAS DE CAPITAL	4.692.201.245,00	10.879.644.268,00	15.571.845.513,00	11.717.998.791,73
1.2.2.1 DEL SECTOR PRIVADO	0,00	0,00	0,00	0,00
1.2.2.2 DEL SECTOR PUBLICO	4.692.201.245,00	10.879.644.268,00	15.571.845.513,00	11.717.998.791,73
1.2.2.3 DEL SECTOR EXTERNO	0,00	0,00	0,00	0,00
1.2.3 DISMINUCION DE LA INVERSION FINANCIERA	285.776.206,00	124.638.440,00	410.414.646,00	342.442.217,43
1.2.3.1 VENTA DE ACCIONES Y PART. DE CAPITAL	-	-	-	-
1.2.3.3 RECUPERACION DE PRESTAMOS A CORTO PLAZO	170.776.206	124.638.440	295.414.646	277.453.908
1.2.3.4 RECUPERACION DE PRESTAMOS DE LARGO PLAZO	115.000.000	-	115.000.000	64.988.310
TOTAL	84.269.212.663,00	29.832.620.281,00	114.101.832.944,00	108.326.401.058,10

**SECTOR PUBLICO PROVINCIAL
COMPOSICION ECONOMICA DE LOS RECURSOS
EJERCICIO 2021**



SECTOR PUBLICO PROVINCIAL

COMPOSICION DE LOS RECURSOS POR SU NATURALEZA ECONOMICA Y NIVEL INSTITUCIONAL

EJERCICIO 2021

Base: Percibido

-En Pesos-

	ADMINISTRACION	ORGANISMOS	INSTITUCION	SECTOR PUBLICO
	CENTRAL	DESCENTRALIZADO	SEGURIDAD SOCIAL	PROVINCIAL
1.1. INGRESOS CORRIENTES	90.906.652.229,14	1.871.227.135,80	3.488.080.684,00	96.265.960.048,94
1.1.1 INGRESOS TRIBUTARIOS	74.054.983.753,64	1.421.104.524,82	0,00	75.476.088.278,46
1.1.1.1 IMPUESTOS DIRECTOS PROVINCIALES	655.512.965,14	-	-	655.512.965,14
1.1.1.2 IMPUESTOS INDIRECTOS PROVINCIALES	6.723.111.897,63	-	-	6.723.111.897,63
1.1.1.3 IMPUESTOS NACIONALES	66.676.358.890,87	1.421.104.524,82	-	68.097.463.415,69
1.1.2 APORTES Y CONTRIBUCIONES	0,00	0,00	3.399.418.247,44	3.399.418.247,44
1.1.3 INGRESOS NO TRIBUTARIOS	72.338.269,64	23.447.747,24	78.022.275,28	173.808.292,16
1.1.3.1 TASAS	11.984.843,37	-	78.022.275,28	90.007.118,65
1.1.3.2 DERECHOS	450.524,88	-	-	450.524,88
1.1.3.9 OTROS NO TRIBUTARIOS	59.902.901,39	23.447.747,24	-	83.350.648,63
1.1.4 VENTA DE Bs Y Ss. DE LAS ADMINISTR. PUBLICAS	261.299.615,70	0,00	0,00	261.299.615,70
1.1.5 INGRESOS DE OPERACIONES	0,00	426.250.561,74	10.640.161,28	436.890.723,02
1.1.5.1 VENTAS BRUTAS	-	48.729.280,60	10.640.161,28	59.369.441,88
1.1.5.2 INGRESOS FINANCIEROS DE INSTIT. FINANCIERAS	-	-	-	0,00
1.1.5.3 OTROS INGRESOS DE OPERACIÓN	-	377.521.281,14	-	377.521.281,14
1.1.6 RENTAS DE LA PROPIEDAD	252.703.361,43	0,00	0,00	252.703.361,43
1.1.6.1 INTERESES	228.703.361,43	-	-	228.703.361,43
1.1.6.2 UTILIDADES	24.000.000,00	-	-	24.000.000,00
1.1.6.3 ARRENDAMIENTOS DE TIERRAS Y TERRENOS	-	-	-	0,00
1.1.6.4 RENTAS SOBRE BIENES INTANGIBLES	-	-	-	0,00
1.1.7 TRANSFERENCIAS CORRIENTES	16.265.327.228,73	424.302,00	0,00	16.265.751.530,73
1.1.7.1 DEL SECTOR PRIVADO	2.889,00	175.000,00	-	177.889,00
1.1.7.2 DEL SECTOR PUBLICO	16.265.324.339,73	249.302,00	-	16.265.573.641,73
1.1.7.6 DEL SECTOR EXTERNO	-	-	-	0,00
1.2. RECURSOS DE CAPITAL	5.081.663.736,64	6.842.818.307,54	135.958.964,98	12.060.441.009,16
1.2.1 RECURSOS PROPIOS DE CAPITAL	0,00	0,00	0,00	0,00
1.2.2 TRANSFERENCIAS DE CAPITAL	4.961.349.500,98	6.756.649.290,75	0,00	11.717.998.791,73
1.2.2.1 DEL SECTOR PRIVADO	4.961.349.500,98	6.756.649.290,75	-	11.717.998.791,73
1.2.2.2 DEL SECTOR PUBLICO	-	-	-	0,00
1.2.2.3 DEL SECTOR EXTERNO	-	-	-	0,00
1.2.3 DISMINUCION DE LA INVERSION FINANCIERA	120.314.235,66	86.169.016,79	135.958.964,98	342.442.217,43
1.2.3.1 VENTA DE ACCIONES Y PART. DE CAPITAL	0,00	0,00	0,00	0,00
1.2.3.3 RECUPERACION DE PRESTAMOS A CORTO PLAZO	120.314.235,66	21.180.707,15	135.958.964,98	277.453.907,79
1.2.3.4 RECUPERACION DE PRESTAMOS DE LARGO PLAZO	0,00	64.988.309,64	0,00	64.988.309,64
TOTAL	95.988.315.965,78	8.714.045.443,34	3.624.039.648,98	108.326.401.058,10

SECTOR PUBLICO PROVINCIAL
COMPOSICION DE LOS RECURSOS POR RUBROS Y NIVEL INSTITUCIONAL

EJERCICIO 2021

Base: Percibido

-En Pesos-

	ADMINISTRACION	ORGANISMOS	INSTITUCION	SECTOR PUBLICO
	CENTRAL	DESCENTRALIZADO	SEGURIDAD SOCIAL	PROVINCIAL
I INGRESOS TRIBUTARIOS	74.054.983.753,64	1.421.104.524,82	0,00	75.476.088.278,46
- SOBRE EL PATRIMONIO	655.512.965,14	-	-	655.512.965,14
- SOBRE LA PRODUCCION	6.723.111.897,63	-	-	6.723.111.897,63
- GARANTIAS Y COMPENSACIONES	46.699.997,48	-	-	46.699.997,48
- COPARTICIPACION FED. DE IMP. Y OTROS FONDOS	66.629.658.893,39	1.421.104.524,82	-	68.050.763.418,21
II INGRESOS NO TRIBUTARIOS	72.338.269,64	23.447.747,24	78.022.275,28	173.808.292,16
- TASAS	11.984.843,37	-	78.022.275,28	90.007.118,65
- DERECHOS	450.524,88	-	-	450.524,88
- ALQUILERES	4.899.156,11	-	-	4.899.156,11
- MULTAS	29.003.473,33	-	-	29.003.473,33
- OTROS NO TRIBUTARIOS	26.000.271,95	23.447.747,24	-	49.448.019,19
III CONTRIBUCIONES	0,00	0,00	3.399.418.247,44	3.399.418.247,44
- CONTRIBUCIONES OBRA SOCIAL	-	-	2.735.146.851,72	2.735.146.851,72
- OTRAS ENTIDADES	-	-	664.271.395,72	664.271.395,72
IV VENTAS DE BS. Y Ss. DE ADMINISTRACIONES PUBLICAS	261.299.615,70	0,00	0,00	261.299.615,70
- VENTAS DE BIENES	65.280,90	-	-	65.280,90
- VENTAS DE SERVICIOS	261.234.334,80	-	-	261.234.334,80
V INGRESOS DE OPERACIÓN	0,00	426.250.561,74	10.640.161,28	436.890.723,02
- VENTA BRUTA DE BIENES	-	-	7.737.463,36	7.737.463,36
- VENTA BRUTA DE SERVICIOS	-	48.729.280,60	2.902.697,92	51.631.978,52
- OTROS INGRESOS DE OPERACIÓN	-	377.521.281,14	0,00	377.521.281,14
VI RENTAS DE LA PROPIEDAD	252.703.361,43	0,00	0,00	252.703.361,43
- INTERESES POR PRESTAMOS	-	-	-	0,00
- INTERESES POR DEPOSITOS	115.256.654,01	-	-	115.256.654,01
- INTERESES POR TITULOS Y VALORES	113.446.707,42	-	-	113.446.707,42
- UTILIDADES POR INVERSIONES EMPRESARIALES	24.000.000,00	-	-	24.000.000,00
VII TRANSFERENCIAS CORRIENTES	16.265.327.228,73	424.302,00	0,00	16.265.751.530,73
- DEL SECTOR PRIVADO	2.889,00	175.000,00	-	177.889,00
- DEL SECTOR PUBLICO	16.265.324.339,73	249.302,00	-	16.265.573.641,73
- DEL SECTOR EXTERNO	-	-	-	0,00
VIII RECURSOS DE CAPITAL	5.081.663.736,64	6.842.818.307,54	135.958.964,98	12.060.441.009,16
- RECURSOS PROPIOS DE CAPITAL	0,00	0,00	0,00	0,00
- TRANSFERENCIAS DE CAPITAL	4.961.349.500,98	6.756.649.290,75	0,00	11.717.998.791,73
DEL SECTOR PRIVADO	-	-	-	0,00
DEL SECTOR PUBLICO NACIONAL	4.961.349.500,98	6.756.649.290,75	-	11.717.998.791,73
- VENTA DE ACCIONES Y PART. DE CAPITAL	0,00	0,00	0,00	0,00
- RECUPERACION DE PRESTAMOS A CORTO PLAZO	120.314.235,66	21.180.707,15	135.958.964,98	277.453.907,79
- RECUPERACION PRESTAMOS LARGO PLAZO	0,00	64.988.309,64	0,00	64.988.309,64
TOTAL	95.988.315.965,78	8.714.045.443,34	3.624.039.648,98	108.326.401.058,10

SECTOR PUBLICO PROVINCIAL

ESTADO DE EJECUCION PRESUPUESTARIA

EJERCICIO 2021

COMPOSICION DE LOS RECURSOS POR JURISDICCION Y FUENTE DE FINANCIAMIENTO

Base: Percibido

-En Pesos-

FUENTE DE FINANCIAMIENTO / JURISDICCION	TESORO PROVINCIAL	RECURSOS	RECURSOS CON	TRANSFERENCIAS	CREDITO	TRANSFERENCIAS	CREDITO	TOTAL	DE
		PROPIOS	AFECCION ESPECIFICA	INTERNAS	INTERNO	EXTERNAS	INTERNO	RECURSOS	
FUNCION LEGISLATIVA	-	-	-	-	-	-	-	-	0,00
FUNCION JUDICIAL	-	-	-	-	-	-	-	-	0,00
TRIBUNAL DE CUENTAS DE LA PROVINCIA	-	-	-	-	-	-	-	-	0,00
MINISTERIO PUBLICO	-	-	-	-	-	-	-	-	0,00
SECRETARIA GENERAL Y LEGAL DE LA GOBERNACION	-	4.502.935,04	4.063.804,25	-	-	-	-	-	8.566.739,29
JEFATURA DE GABINETE	-	-	2.301.443,17	-	-	-	-	-	2.301.443,17
MINISTERIO DE TURISMO Y CULTURA	232.432,91	-	8.308.452,77	158.689.454,50	-	-	-	-	167.230.340,18
MIN. DE DESARROLLO, IGUALDAD E INTEGRACION SOCIAL	-	-	27.020.441,35	488.783.770,45	-	-	-	-	515.804.211,80
MIN. DE SEGURIDAD, JUSTICIA Y DERECHOS HUMANOS	-	-	181.904.411,38	-	-	-	-	-	181.904.411,38
MINISTERIO DE HACIENDA Y FINANZAS PUBLICAS	-	398.701.988,29	19.447.290.133,69	-	-	-	-	-	19.845.992.121,98
MINISTERIO DE EDUCACION	-	-	742.574.835,82	594.326.548,10	-	-	-	-	1.336.901.383,92
MINISTERIO DE SALUD PUBLICA	-	3.668.265.844,54	129.923.814,61	563.170.625,55	-	-	-	-	4.361.360.284,70
MINISTERIO DE PRODUCCION Y AMBIENTE	-	-	10.717.497,24	33.793.754,68	-	-	-	-	44.511.251,92
MINISTERIO DE TRABAJO, EMPLEO E INDUSTRIA	-	-	21.972.872,20	29.107.015,02	-	-	-	-	51.079.887,22
MINISTERIO DE INFRAESTRUCTURA Y TRANSPORTE	-	23.447.747,24	633.808.196,65	7.244.282.617,96	-	-	-	-	7.901.538.561,85
MINISTERIO DE VIVIENDA, TIERRA Y HABITAT SOCIAL	-	64.988.309,64	980.858.789,53	322.526.395,65	-	-	-	-	1.368.373.494,82
MINISTERIO DE AGUA Y ENERGIA	-	-	480.436.208,38	275.646.206,83	-	-	-	-	756.082.415,21
SERVICIO DE LA DEUDA	-	-	-	-	-	-	-	-	0,00
DIRECCION GENERAL DE OBLIGACIONES DEL TESORO	-	-	237.402.728,71	3.379.896.987,34	-	-	-	-	3.617.299.716,05
RECURSOS DEL TESORO PROVINCIAL	68.167.454.794,61	-	-	-	-	-	-	-	68.167.454.794,61
TOTAL	68.167.687.227,52	4.159.906.824,75	22.908.583.629,75	13.090.223.376,08	0,00	0,00	0,00	0,00	108.326.401.058,10