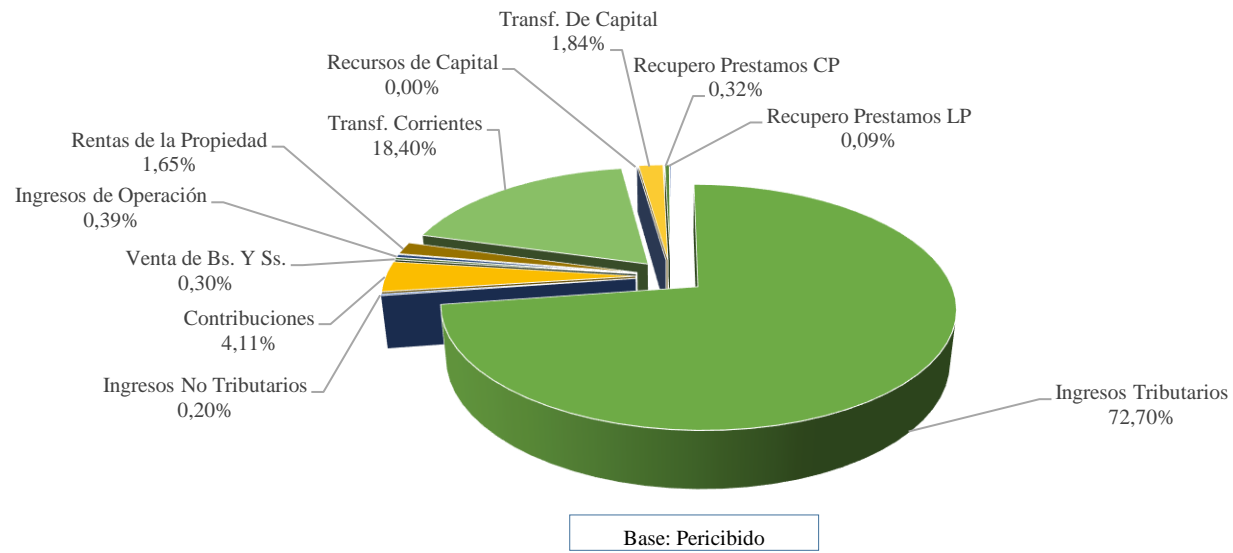
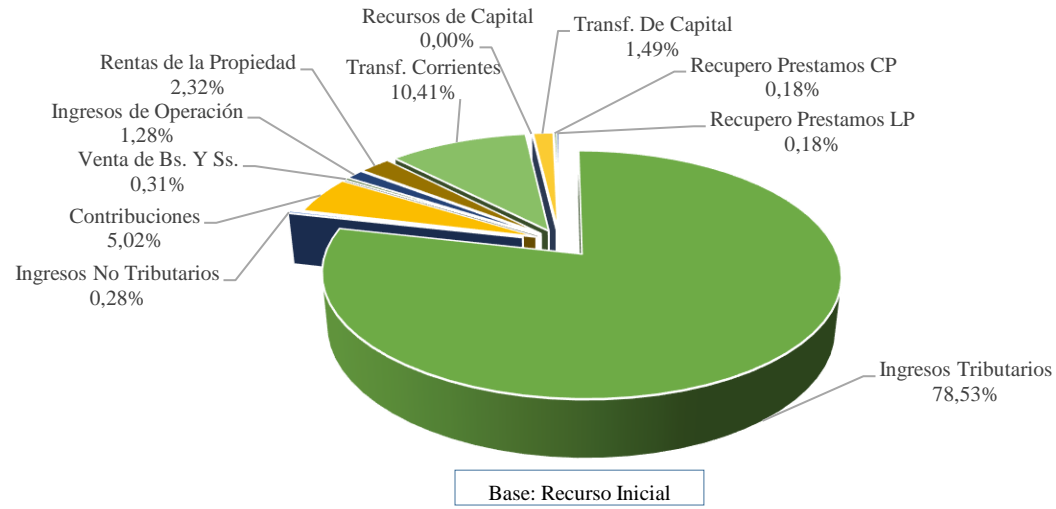


SECTOR PUBLICO PROVINCIAL
COMPOSICION DE LOS RECURSOS POR RUBRO
EJERCICIO 2020



SECTOR PUBLICO PROVINCIAL

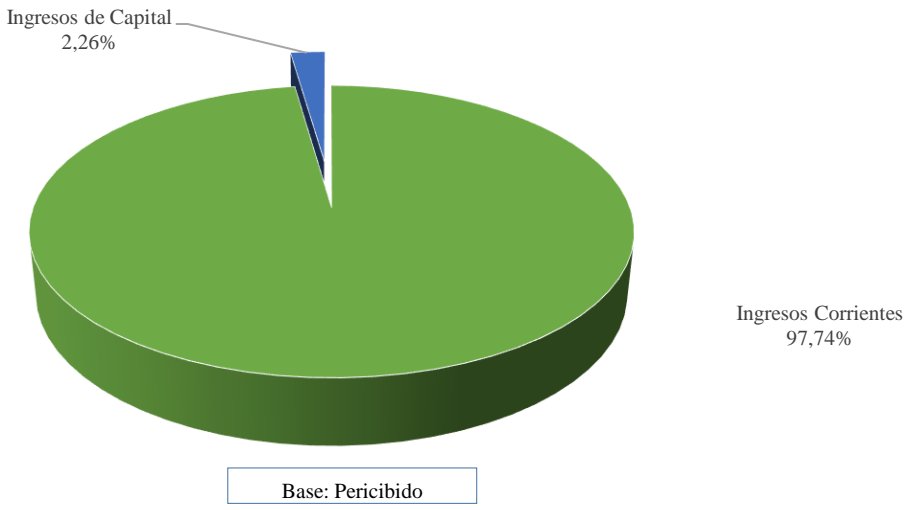
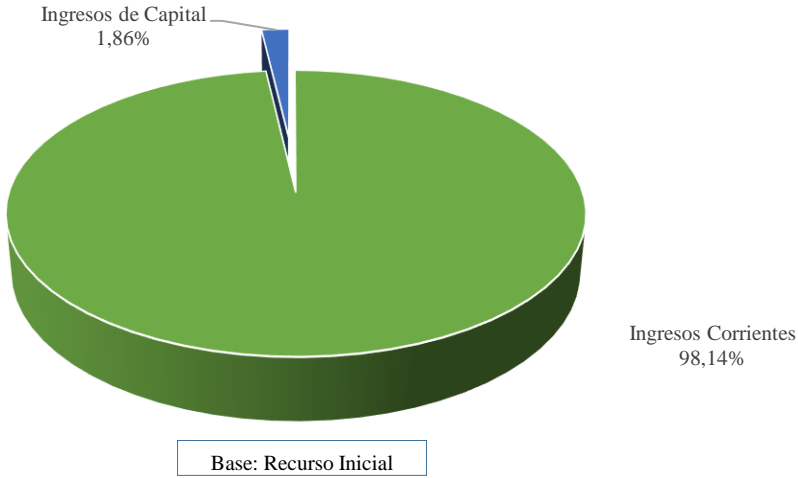
COMPOSICION DE LOS RECURSOS POR RUBRO

EJERCICIO 2020

-En Pesos-

RUBRO	RECURSO INICAL	MODIFICACIONES	RECURSO	PERCIBIDO
			VIGENTE	
I INGRESOS TRIBUTARIOS	47.925.631.892,00	2.261.514.186,00	50.187.146.078,00	45.202.402.233,92
- SOBRE EL PATRIMONIO	409.826.175,00	7.700.490,00	417.526.665,00	355.939.367,88
- SOBRE LA PRODUCCION	3.049.705.717,00	196.006.701,00	3.245.712.418,00	3.194.813.821,35
- GARANTIAS Y COMPENSACIONES	46.700.000,00	0,00	46.700.000,00	46.699.997,48
- COPARTICIPACION FED. DE IMP. Y OTROS FONDOS	44.419.400.000,00	2.057.806.995,00	46.477.206.995,00	41.604.949.047,21
II INGRESOS NO TRIBUTARIOS	168.611.920,00	36.559.338,00	205.171.258,00	122.987.826,04
- TASAS	70.387.335,00	7.708.600,00	78.095.935,00	70.970.802,93
- DERECHOS	26.079.186,00	4.577.953,00	30.657.139,00	7.142.224,55
- ALQUILERES	12.647.840,00	453.592,00	13.101.432,00	1.268.523,70
- MULTAS	17.615.000,00	3.878.494,00	21.493.494,00	16.507.391,94
- OTROS NO TRIBUTARIOS	41.882.559,00	19.940.699,00	61.823.258,00	27.098.882,92
III APORTES Y CONTRIBUCIONES	3.066.565.644,00	0,00	3.066.565.644,00	2.553.649.613,43
IV VENTAS DE BS. Y Ss. DE ADMINISTRACIONES PUBLICAS	187.042.524,00	60.966.007,00	248.008.531,00	188.445.540,69
- VENTAS DE BIENES	506.866,00	0,00	506.866,00	165.280,90
- VENTAS DE SERVICIOS	186.535.658,00	60.966.007,00	247.501.665,00	188.280.259,79
V INGRESOS DE OPERACIÓN	783.280.946,00	20.220.293,00	803.501.239,00	241.142.164,92
- VENTA BRUTA DE BIENES	7.902.204,00	2.072.473,00	9.974.677,00	9.400.876,84
- VENTA BRUTA DE SERVICIOS	22.403.643,00	18.147.820,00	40.551.463,00	34.334.196,44
- OTROS INGRESOS DE OPERACIÓN	752.975.099,00	0,00	752.975.099,00	197.407.091,64
VI RENTAS DE LA PROPIEDAD	1.413.764.214,00	131.906.314,00	1.545.670.528,00	1.023.938.309,24
- INTERESES POR PRESTAMOS	1.293.345.905,00	0,00	1.293.345.905,00	777.613.687,50
- INTERESES POR DEPOSITOS	0,00	95.906.314,00	95.906.314,00	95.906.312,86
- INTERESES POR TITULOS Y VALORES	120.418.309,00	0,00	120.418.309,00	120.418.308,88
- UTILIDADES POR INVERSIONES EMPRESARIALES	0,00	36.000.000,00	36.000.000,00	30.000.000,00
VII TRANSFERENCIAS CORRIENTES	6.353.140.047,00	5.248.001.289,00	11.601.141.336,00	11.439.989.317,93
- DEL SECTOR PRIVADO	0,00	7.350.335,00	7.350.335,00	7.350.335,14
- DEL SECTOR PUBLICO	6.353.140.047,00	5.240.650.954,00	11.593.791.001,00	11.432.638.982,79
- DEL SECTOR EXTERNO	0,00	0,00	0,00	0,00
VIII RECURSOS DE CAPITAL	1.133.359.302,00	844.847.944,00	1.978.207.246,00	1.404.158.005,67
- RECURSOS PROPIOS DE CAPITAL	1.280.000,00	300.000,00	1.580.000,00	0,00
- TRANSFERENCIAS DE CAPITAL	911.815.405,00	742.234.698,00	1.654.050.103,00	1.144.955.757,57
DEL SECTOR PRIVADO	0,00	0,00	0,00	0,00
DEL SECTOR PUBLICO	911.815.405,00	742.234.698,00	1.654.050.103,00	1.144.955.757,57
- VENTA DE ACCIONES Y PARTICIPACIONES DE CAPITAL	0,00	0,00	0,00	0,00
- RECUPERACION DE PRESTAMOS	220.263.897,00	102.313.246,00	322.577.143,00	259.202.248,10
- RECUPERACION DE PRESTAMOS DE CORTO PLAZO	108.663.897,00	102.313.246,00	210.977.143,00	200.361.654,88
- RECUPERACION DE PRESTAMOS DE LARGO PLAZO	111.600.000,00	0,00	111.600.000,00	58.840.593,22
IX TOTAL	61.031.396.489,00	8.604.015.371,00	69.635.411.860,00	62.176.713.011,84

SECTOR PUBLICO PROVINCIAL
COMPOSICION ECONOMICA DE LOS RECURSOS
EJERCICIO 2020



SECTOR PUBLICO PROVINCIAL

COMPOSICION DE LOS RECURSOS POR SU NATURALEZA ECONOMICA

EJERCICIO 2020

-En Pesos-

	RECURSO	MODIFICACIONES	RECURSO	PERCIBIDO
	INICAL		VIGENTE	
1.1. INGRESOS CORRIENTES	59.898.037.187,00	7.759.167.427,00	67.657.204.614,00	60.772.555.006,17
1.1.1 INGRESOS TRIBUTARIOS	47.925.631.892,00	2.261.514.186,00	50.187.146.078,00	45.202.402.233,92
1.1.1.1 IMPUESTOS DIRECTOS PROVINCIALES	409.826.175,00	7.700.490,00	417.526.665,00	355.939.367,88
1.1.1.2 IMPUESTOS INDIRECTOS PROVINCIALES	3.049.705.717,00	196.006.701,00	3.245.712.418,00	3.194.813.821,35
1.1.1.3 IMPUESTOS NACIONALES	44.466.100.000,00	2.057.806.995,00	46.523.906.995,00	41.651.649.044,69
1.1.2 APORTES Y CONTRIBUCIONES	3.066.565.644,00	0,00	3.066.565.644,00	2.553.649.613,43
1.1.3 INGRESOS NO TRIBUTARIOS	168.611.920,00	36.559.338,00	205.171.258,00	122.987.826,04
1.1.3.1 TASAS	70.387.335,00	7.708.600,00	78.095.935,00	70.970.802,93
1.1.3.2 DERECHOS	26.079.186,00	4.577.953,00	30.657.139,00	7.142.224,55
1.1.3.9 OTROS NO TRIBUTARIOS	72.145.399,00	24.272.785,00	96.418.184,00	44.874.798,56
1.1.4 VENTA DE Bs Y Ss. DE LAS ADMIN. PUBLICAS	187.042.524,00	60.966.007,00	248.008.531,00	188.445.540,69
1.1.5 INGRESOS DE OPERACIONES	783.280.946,00	20.220.293,00	803.501.239,00	241.142.164,92
1.1.5.1 VENTAS BRUTAS	30.305.847,00	20.220.293,00	50.526.140,00	43.735.073,28
1.1.5.2 INGRESOS FINANCIEROS DE INSTT. FINANCIERAS	0,00	0,00	0,00	0,00
1.1.5.3 OTROS INGRESOS DE OPERACIÓN	752.975.099,00	0,00	752.975.099,00	197.407.091,64
1.1.6 RENTAS DE LA PROPIEDAD	1.413.764.214,00	131.906.314,00	1.545.670.528,00	1.023.938.309,24
1.1.6.1 INTERESES	1.413.764.214,00	95.906.314,00	1.509.670.528,00	993.938.309,24
1.1.6.2 UTILIDADES	0,00	36.000.000,00	36.000.000,00	30.000.000,00
1.1.6.3 ARRENDAMIENTOS DE TIERRAS Y TERRENOS	0,00	0,00	0,00	0,00
1.1.6.4 RENTAS SOBRE BIENES INTANGIBLES	0,00	0,00	0,00	0,00
1.1.7 TRANSFERENCIAS CORRIENTES	6.353.140.047,00	5.248.001.289,00	11.601.141.336,00	11.439.989.317,93
1.1.7.1 DEL SECTOR PRIVADO	0,00	7.350.335,00	7.350.335,00	7.350.335,14
1.1.7.2 DEL SECTOR PUBLICO	6.353.140.047,00	5.240.650.954,00	11.593.791.001,00	11.432.638.982,79
1.1.7.6 DEL SECTOR EXTERNO	0,00	0,00	0,00	0,00
1.2. RECURSOS DE CAPITAL	1.133.359.302,00	844.847.944,00	1.978.207.246,00	1.404.158.005,67
1.2.1 RECURSOS PROPIOS DE CAPITAL	1.280.000,00	300.000,00	1.580.000,00	0,00
1.2.2 TRANSFERENCIAS DE CAPITAL	911.815.405,00	742.234.698,00	1.654.050.103,00	1.144.955.757,57
1.2.2.1 DEL SECTOR PRIVADO	911.815.405,00	742.234.698,00	1.654.050.103,00	1.144.955.757,57
1.2.2.2 DEL SECTOR PUBLICO	0,00	0,00	0,00	0,00
1.2.2.3 DEL SECTOR EXTERNO	0,00	0,00	0,00	0,00
1.2.3 DISMINUCION DE LA INVERSION FINANCIERA	220.263.897	102.313.246,00	322.577.143	259.202.248
1.2.3.1 VENTA DE ACCIONES Y PART. DE CAPITAL	-	0,00	-	-
1.2.3.3 RECUPERACION DE PRESTAMOS A CORTO PLAZO	108.663.897	102.313.246,00	210.977.143	200.361.655
1.2.3.4 RECUPERACION DE PRESTAMOS DE LARGO PLAZO	111.600.000,00	0,00	111.600.000,00	58.840.593,22
TOTAL	61.031.396.489,00	8.604.015.371,00	69.635.411.860,00	62.176.713.011,84

SECTOR PUBLICO PROVINCIAL

COMPOSICION DE LOS RECURSOS POR SU NATURALEZA ECONOMICA Y NIVEL INSTITUCIONAL

EJERCICIO 2020

Base:Percibido

-En Pesos-

	ADMINISTRACION	ORGANISMOS	INSTITUCION	SECTOR PUBLICO
	CENTRAL	DESCENTRALIZADO	SEGURIDAD SOCIAL	PROVINCIAL
1.1. INGRESOS CORRIENTES	57.046.442.005,05	1.094.820.517,49	2.631.292.483,63	60.772.555.006,17
1.1.1 INGRESOS TRIBUTARIOS	44.341.279.583,37	861.122.650,55	0,00	45.202.402.233,92
1.1.1.1 IMPUESTOS DIRECTOS PROVINCIALES	355.939.367,88	-	-	355.939.367,88
1.1.1.2 IMPUESTOS INDIRECTOS PROVINCIALES	3.194.813.821,35	-	-	3.194.813.821,35
1.1.1.3 IMPUESTOS NACIONALES	40.790.526.394,14	861.122.650,55	-	41.651.649.044,69
1.1.2 APORTES Y CONTRIBUCIONES	0,00	0,00	2.553.649.613,43	2.553.649.613,43
1.1.3 INGRESOS NO TRIBUTARIOS	53.089.253,82	2.942.493,26	66.956.078,96	122.987.826,04
1.1.3.1 TASAS	4.014.723,97	-	66.956.078,96	70.970.802,93
1.1.3.2 DERECHOS	4.290.848,25	2.851.376,30	-	7.142.224,55
1.1.3.9 OTROS NO TRIBUTARIOS	44.783.681,60	91.116,96	-	44.874.798,56
1.1.4 VENTA DE Bs Y Ss. DE LAS ADMINISTRACIONES PUB	188.445.540,69	0,00	0,00	188.445.540,69
1.1.5 INGRESOS DE OPERACIONES	0,00	230.455.373,68	10.686.791,24	241.142.164,92
1.1.5.1 VENTAS BRUTAS	-	33.048.282,04	10.686.791,24	43.735.073,28
1.1.5.2 INGRESOS FINANCIEROS DE INSTIT. FINANCIERAS	-	-	-	0,00
1.1.5.3 OTROS INGRESOS DE OPERACIÓN	-	197.407.091,64	-	197.407.091,64
1.1.6 RENTAS DE LA PROPIEDAD	1.023.938.309,24	0,00	0,00	1.023.938.309,24
1.1.6.1 INTERESES	993.938.309,24	-	-	993.938.309,24
1.1.6.2 UTILIDADES	30.000.000,00	-	-	30.000.000,00
1.1.6.3 ARRENDAMIENTOS DE TIERRAS Y TERRENOS	-	-	-	0,00
1.1.6.4 RENTAS SOBRE BIENES INTANGIBLES	-	-	-	0,00
1.1.7 TRANSFERENCIAS CORRIENTES	11.439.689.317,93	300.000,00	0,00	11.439.989.317,93
1.1.7.1 DEL SECTOR PRIVADO	7.350.335	-	-	7.350.335,14
1.1.7.2 DEL SECTOR PUBLICO	11.382.338.982,79	300.000,00	-	11.382.638.982,79
1.1.7.6 DEL SECTOR EXTERNO	50.000.000	-	-	50.000.000,00
1.2. RECURSOS DE CAPITAL	486.426.168,43	827.269.086,53	90.462.750,71	1.404.158.005,67
1.2.1 RECURSOS PROPIOS DE CAPITAL	0,00	0,00	0,00	0,00
1.2.2 TRANSFERENCIAS DE CAPITAL	397.860.536,22	747.095.221,35	0,00	1.144.955.757,57
1.2.2.1 DEL SECTOR PRIVADO	397.860.536,22	747.095.221,35	-	1.144.955.757,57
1.2.2.2 DEL SECTOR PUBLICO	-	-	-	0,00
1.2.2.3 DEL SECTOR EXTERNO	-	-	-	0,00
1.2.3 DISMINUCION DE LA INVERSION FINANCIERA	88.565.632,21	80.173.865,18	90.462.750,71	259.202.248,10
1.2.3.1 VENTA DE ACCIONES Y PART. DE CAPITAL	-	-	-	0,00
1.2.3.3 RECUPERACION DE PRESTAMOS CORTO PLAZO	88.565.632,21	21.333.271,96	90.462.750,71	200.361.654,88
1.2.3.4 RECUPERACION DE PRESTAMOS LARGO PLAZO	0,00	58.840.593,22	0,00	58.840.593,22
TOTAL	57.532.868.173,48	1.922.089.604,02	2.721.755.234,34	62.176.713.011,84

SECTOR PUBLICO PROVINCIAL

COMPOSICION DE LOS RECURSOS POR RUBROS Y NIVEL INSTITUCIONAL

EJERCICIO 2020

Base:Percibido

-En Pesos-

RUBRO	ADMINISTRACION	ORGANISMOS	INSTITUCION	SECTOR PUBLICO
	CENTRAL	DESCENTRALIZADO	SEGURIDAD SOCIAL	PROVINCIAL
I INGRESOS TRIBUTARIOS	44.341.279.583,37	861.122.650,55	0,00	45.202.402.233,92
- SOBRE EL PATRIMONIO	355.939.367,88	-	-	355.939.367,88
- SOBRE LA PRODUCCION	3.194.813.821,35	-	-	3.194.813.821,35
- GARANTIAS Y COMPENSACIONES	46.699.997,48	-	-	46.699.997,48
- COPARTICIPACION FED. DE IMP. Y OTROS FONDOS	40.743.826.396,66	861.122.650,55	0,00	41.604.949.047,21
II INGRESOS NO TRIBUTARIOS	53.089.253,82	2.942.493,26	66.956.078,96	122.987.826,04
- TASAS	4.014.723,97	-	66.956.078,96	70.970.802,93
- DERECHOS	4.290.848,25	2.851.376,30	-	7.142.224,55
- ALQUILERES	1.268.523,70	-	-	1.268.523,70
- MULTAS	16.507.391,94	-	-	16.507.391,94
- OTROS NO TRIBUTARIOS	27.007.765,96	91.116,96	-	27.098.882,92
III CONTRIBUCIONES	0,00	0,00	2.553.649.613,43	2.553.649.613,43
- CONTRIBUCIONES OBRA SOCIAL	-	-	2.045.705.500,13	2.045.705.500,13
- OTRAS ENTIDADES	-	-	507.944.113,30	507.944.113,30
IV VENTAS DE BS. Y Ss. DE ADMINISTRACIONES PUBLICAS	188.445.540,69	0,00	0,00	188.445.540,69
- VENTAS DE BIENES	165.280,90	-	-	165.280,90
- VENTAS DE SERVICIOS	188.280.259,79	-	-	188.280.259,79
V INGRESOS DE OPERACION	0,00	230.455.373,68	10.686.791,24	241.142.164,92
- VENTA BRUTA DE BIENES	-	0,00	9.400.876,84	9.400.876,84
- VENTA BRUTA DE SERVICIOS	-	33.048.282,04	1.285.914,40	34.334.196,44
- OTROS INGRESOS DE OPERACION	-	197.407.091,64	0,00	197.407.091,64
VI RENTAS DE LA PROPIEDAD	1.023.938.309,24	0,00	0,00	1.023.938.309,24
- INTERESES POR PRESTAMOS	777.613.687,50	-	-	777.613.687,50
- INTERESES POR DEPOSITOS	95.906.312,86	-	-	95.906.312,86
- INTERESES POR TITULOS Y VALORES	120.418.308,88	-	-	120.418.308,88
- UTILIDADES POR INVERSIONES EMPRESARIALES	30.000.000,00	-	-	30.000.000,00
VII TRANSFERENCIAS CORRIENTES	11.439.689.317,93	300.000,00	0,00	11.439.989.317,93
- DEL SECTOR PRIVADO	7.350.335	-	-	7.350.335,14
- DEL SECTOR PUBLICO NACIONAL	11.382.338.982,79	300.000,00	0,00	11.382.638.982,79
- DEL SECTOR EXTERNO	50.000.000	-	-	50.000.000,00
VIII RECURSOS DE CAPITAL	486.426.168,43	827.269.086,53	90.462.750,71	1.404.158.005,67
- RECURSOS PROPIOS DE CAPITAL	-	0,00	0,00	0,00
- TRANSFERENCIAS DE CAPITAL	397.860.536,22	747.095.221,35	0,00	1.144.955.757,57
DEL SECTOR PRIVADO	-	-	-	0,00
DEL SECTOR PUBLICO NACIONAL	397.860.536,22	747.095.221,35	-	1.144.955.757,57
- VENTA DE ACCIONES Y PART. DE CAPITAL	0,00	0,00	0,00	0,00
- RECUPERACION DE PRESTAMOS A CORTO PLAZO	88.565.632,21	21.333.271,96	90.462.750,71	200.361.654,88
- RECUPERACION PRESTAMOS LARGO PLAZO	0,00	58.840.593,22	0,00	58.840.593,22
IX TOTAL	57.532.868.173,48	1.922.089.604,02	2.721.755.234,34	62.176.713.011,84

SECTOR PUBLICO PROVINCIAL

ESTADO DE EJECUCION PRESUPUESTARIA

EJERCICIO 2020

COMPOSICION DE LOS RECURSOS POR JURISDICCION Y FUENTE DE FINANCIAMIENTO

Base: Percibido

FUENTE DE FINANCIAMIENTO / JURISDICCION	TESORO	RECURSOS	RECURSOS	TRANSFERENCIAS	CREDITO	TRANSFERENCIAS	CREDITO	-En Pesos-
	PROVINCIAL	PROPIOS	CON AFECTACION ESPECIFICA	INTERNAS	INTERNO	EXTERNAS	INTERNO	TOTAL DE RECURSOS
FUNCION LEGISLATIVA	-	-	-	-	-	-	-	0,00
FUNCION JUDICIAL	-	-	-	-	-	-	-	0,00
TRIBUNAL DE CUENTAS DE LA PROVINCIA	-	-	-	-	-	-	-	0,00
MINISTERIO PUBLICO	-	-	-	-	-	-	-	0,00
SECRETARIA GENERAL Y LEGAL DE LA GOBERNACION	-	650.461,65	1.378.060,42	300.000,00	-	-	-	2.328.522,07
JEFATURA DE GABINETE	-	-	-	30.000.000,00	-	-	-	30.000.000,00
MINISTERIO DE TURISMO Y CULTURA	34.273,20	-	26.857.844,09	101.700.000,00	-	-	-	128.592.117,29
MINISTERIO DE IGUALDAD E INTEGRIDAD SOCIAL	-	-	16.735.163,83	208.509.832,00	-	-	-	225.244.995,83
MINISTERIO DE SEGURIDAD, JUSTICIA Y DER. HUMANOS	-	-	135.386.850,76	34.439.984,00	-	-	-	169.826.834,76
MINISTERIO DE HACIENDA Y FINANZAS PUBLICAS	-	220.680.722,80	11.099.166.585,57	-	-	-	-	11.319.847.308,37
MINISTERIO DE EDUCACION	-	-	523.122.273,39	112.595.094,17	-	-	-	635.717.367,56
MINISTERIO DE SALUD PUBLICA	-	2.754.153.054,73	67.096.622,81	373.122.190,73	-	-	-	3.194.371.868,27
MINISTERIO DE PRODUCCION Y AMBIENTE	-	-	5.011.669,10	17.403.336,41	-	-	-	22.415.005,51
MINISTERIO DE TRABAJO, EMPLEO E INDUSTRIA	-	-	11.640.761,98	120.706.022,29	-	-	-	132.346.784,27
MINISTERIO DE INFRAESTRUCTURA Y TRANSPORTE	-	10.000,00	313.034.637,41	935.073.719,09	-	-	-	1.248.118.356,50
MINISTERIO DE VIVIENDA, TIERRA Y HABITAT SOCIAL	-	58.840.593,22	515.011.506,44	55.630.652,26	-	-	-	629.482.751,92
MINISTERIO DE AGUA Y ENERGIA	-	992.134,06	269.862.856,55	24.497.186,50	-	-	-	295.352.177,11
SERVICIO DE LA DEUDA	-	-	-	-	-	-	-	0,00
OBLIGACIONES A CARGO DEL TESORO	-	-	107.288.955,46	60.513.226,14	-	-	-	167.802.181,60
RECURSOS DEL TESORO PROVINCIAL	43.975.266.740,78	-	-	-	-	-	-	43.975.266.740,78
TOTAL	43.975.301.013,98	3.035.326.966,46	13.091.593.787,81	2.074.491.243,59	0,00	0,00	0,00	62.176.713.011,84